

まずは、資源として分別しましょう！

# プラスチック製 容器包装

月2回第  ・  /  曜日

※祝日は、日程を振り替えて収集



このマークが  
目印です

## ●プラスチック製容器包装とは

食品や日用品を入れたり(容器)包んでいた物(包装)で、中の商品を使用したり、取り出したりして不要になったプラスチック製の容器や包装のことです。



注意！

## プラスチック製容器包装を出すときのお願い

### ●レジ袋などにまとめ入れをしない

中身を確認するために、手作業で袋を破らなくてはなりません。直接指定袋に入れてください。



### ●生ごみなどのほかのごみを入れない

汚れて資源化できません。生ごみは「もえるごみ」

→P10



### ●ライター・カミソリ・注射器などの危険物を入れない

手作業で選別を行うためケガの要因となってしまう。入れないでください。




プラスチック製容器包装

### カップ類



カップ麺、豆腐、プリン、ゼリーなどの容器

### パック類



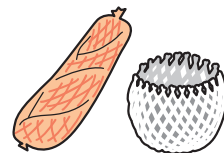
卵や果物、野菜、弁当などの容器

### 袋類



レジ袋やお菓子、食品などの袋

### 網・ネット類



果物、野菜などを包んだネット類

### 食品のボトル



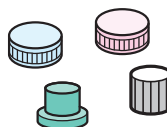
『』が付いている飲料用、酒用、しょうゆなどのボトルのみ

### その他のボトル



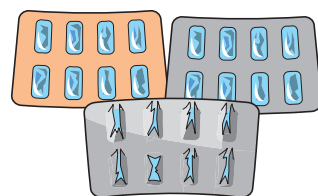
シャンプー、リンス、洗剤などのボトル

### プラスチックのふた

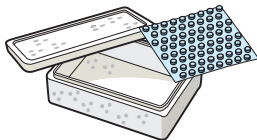


ペットボトルやビンなどから取り外したふた

### 薬の容器類



### 緩衝材



発泡スチロール製の容器や包装で使われたエアクッションなど

### チューブ類



### フィルム類



注意！

ふたのついているものは取り外して、汚れているものはすすいでください。



ペットボトルは捨てずに拠点回収ボックスへ→P6



※拠点回収ボックスに持って行くことができない場合は、もえるごみ  
→P10