

## 電子入札システムご利用までの流れ

電子入札のご利用にあたり、必要な準備をご説明します。

### 電子入札システムを初めてご利用になる方

下記 1～5 までの全ての準備と設定が必要です。

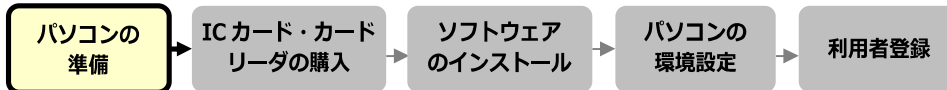
### 国土交通省等他団体の電子入札コアシステムを既にご利用されている方

「通信回線の確認」「4. パソコンの環境設定」「5. 利用者登録」の設定が必要です。

#### ※通信回線の確認について

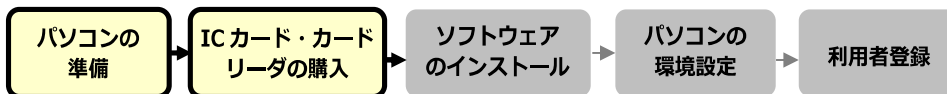
電子入札に参加するにあたり、LDAP という通信プロトコルが必要です。LDAP を使えない場合も考えられるため、社内ネットワーク管理者、又はご利用のプロバイダへのご確認をお願いします。

#### 1. パソコンの準備




電子入札システムを利用するためのパソコンを準備します。すでにお持ちのパソコンを使用する場合は、ハードウェア、ソフトウェアの要件を満たしているか **■利用のための PC 環境設定** を参照してください。

#### 2. ICカード・カードリーダーの購入



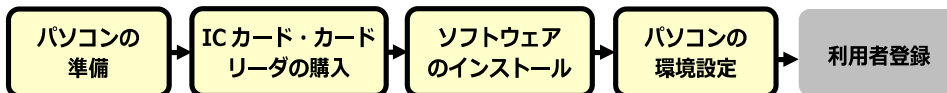
電子入札コアシステムに対応した IC カードをお持ちでない方は認証局よりご購入ください。電子入札コアシステム対応認証局は **■コアシステム対応民間認証局一覧** を参照してください。

#### 3. ソフトウェアのインストール



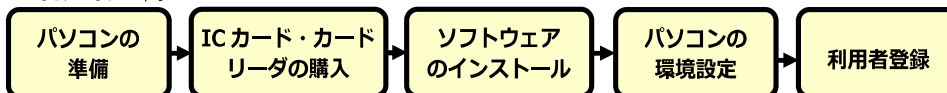
IC カード、IC カードリーダーを購入後、認証局が提供する設定マニュアルに沿って、ソフトウェアのインストールや設定を行ってください。インストール方法に関するお問い合わせは認証局までお願いします。

#### 4. パソコンの環境設定



パソコンの環境設定を行います。設定方法は **■利用のための PC 環境設定** の (4) その他を参照してください。

#### 5. 利用者登録



1～4が完了した後、電子入札システムの利用者登録を行ってください。上記の準備をしていない場合、利用者登録の操作ができません。設定方法は■**操作マニュアル**を参照してください。

1. パソコンの準備



電子入札に参加するためには、下記のハードウェア、ソフトウェアが必要です。ご準備をお願いします。

(1)ハードウェア要件

パソコン本体の性能及び環境に関する要件を示します。

| 項目        | 要件   |             |
|-----------|--|-------------|
| パソコン      | Windows パソコン                               |             |
| CPU       | Core Duo 1.6GHz 同等以上推奨                     |             |
| メモリ       | Windows10                                  | Windows11   |
|           | 32bit版: 1.0GB以上を推奨<br>64bit 版: 2.0GB 以上を推奨 | 4.0GB 以上を推奨 |
| ハードディスク   | 1ドライブの空き容量が、1GB 以上                         |             |
| ディスプレイ    | 1,024 × 768 ピクセル(XGA)以上の解像度                |             |
| インターフェース  | IC カードリーダを接続するための USB ポート 1 つ              |             |
| IC カードリーダ | ご利用になる電子入札コアシステム対応認証局が指定しているもの             |             |

(2)ソフトウェア

| 項目                | 要件  |
|-------------------|---|
| OS(基本ソフト)         | Windows10 Home/Pro (32bit 版/64bit 版)<br>Windows11 Home/Pro (64bit 版)  |
| ブラウザ              | Microsoft Edge(Chromium 版)(バージョン 89 以上)<br><br>Google Chrome(バージョン 89 以上)<br><br><br>※Microsoft Edge の IE モードは対応していません。 |
| 電子入札システム<br>関連ソフト | 電子入札コアシステム対応認証局より提供されます。  |
| .NET Framework    | .NET Framework 4.6.2 以上   |

(3)インターネット回線

| 項目    | 要件  |
|-------|---|
| 回線    | インターネットに接続できる環境であること  |
| 電子メール | 電子メールが送受信できる環境であること   |
| プロトコル | 下記のプロトコルによる通信が可能なこと<br>・HTTP: Hyper Text Transfer Protocol<br>・HTTPS: Hyper Text Transfer Protocol Security<br>・LDAP: Lightweight Directory Access Protocol |

## 電子入札コアシステム対応民間認証局 連絡先情報一覧

- 2. ICカード・カードリーダーの購入
- 3. ソフトウェアのインストール

(注)各認証局から提供された情報に基づき記載しております。

(JACIC コアシステム開発コンソーシアム HP より抜粋 2023/7/11.現在)

| 株式会社NTTビジネスソリューションズ     |   |
|-------------------------|---|
| サービス名                   | e-ProbatioPS2   |
| URL                     | <a href="http://www.e-probatio.com/">http://www.e-probatio.com/</a> (電子認証サービスポータル)                                    |
|                         | <a href="https://www.nttbizsol.jp/">https://www.nttbizsol.jp/</a> (会社HP)  |
| E-mail                  | <a href="mailto:ninshou@e-probatio.com">ninshou@e-probatio.com</a>  |
| TEL                     | 0120-851-240 (フリーダイヤル)  |
| FAX                     | 06-6348-1016  |
| 三菱電機インフォメーションネットワーク株式会社 |   |
| サービス名                   | DIACERT-PLUS サービス   |
| URL                     | <a href="http://www.diacert.jp/plus/">http://www.diacert.jp/plus/</a>   |
| E-mail                  | ホームページ( <a href="http://www.diacert.jp/plus/">http://www.diacert.jp/plus/</a> )の「お問い合わせ」から送信してください。                   |
| TEL                     | 03-6771-5108  |
| FAX                     | -   |
| 株式会社帝国データバンク            |   |
| サービス名                   | TDB 電子認証サービス TypeA  |
| URL                     | <a href="http://www.tdb.co.jp/typeA/">http://www.tdb.co.jp/typeA/</a>   |
| E-mail                  | <a href="mailto:certinfo@mail.tdb.co.jp">certinfo@mail.tdb.co.jp</a>  |
| TEL                     | 0570-011999 (ナビダイヤル)  |
| FAX                     | 03-5775-3128  |
| 株式会社トインクス               |   |
| サービス名                   | TOiNX 電子入札対応認証サービス  |
| URL                     | <a href="https://www.toinx.net/ebs/info.html">https://www.toinx.net/ebs/info.html</a> (TOiNX 電子入札対応認証サービス)            |
|                         | <a href="http://www.toinx.co.jp/">http://www.toinx.co.jp/</a> (会社HP)  |
| E-mail                  | <a href="mailto:toinx.cert@toinx.co.jp">toinx.cert@toinx.co.jp</a>  |
| TEL                     | 022-799-5566  |
| FAX                     | 022-799-5565  |
| 日本電子認証株式会社              |   |
| サービス名                   | AOSign サービス   |
| URL                     | <a href="http://www.ninsho.co.jp/aosign/">http://www.ninsho.co.jp/aosign/</a><br>(電子入札コアシステム対応電子証明書 (AOSign サービス HP)) |
|                         | <a href="http://www.ninsho.co.jp/">http://www.ninsho.co.jp/</a> (会社HP)  |
| E-mail                  | ホームページ( <a href="http://www.ninsho.co.jp/aosign/">http://www.ninsho.co.jp/aosign/</a> )の「お問い合わせ」から送信してください。           |
| TEL                     | 0120-714-240 (フリーダイヤル)  |
| FAX                     | 03-5148-5695  |

#### (4)その他

#### 4. パソコンの環境設定

その他、次の事項にご留意ください。

- 使用する Windows ユーザー名やドメイン名は、2バイト文字(全角文字)を使用しないで下さい。
- ご利用の認証局により、ハードウェアの要件に CD-ROM が必要な場合があります。  
認証局にご確認をお願いします。
- 電子入札システムを使用する際は、**次ページ以降の(A)(B)の設定**を必ず行ってください。

**(A)の設定**はご利用になるブラウザによって設定方法が変わりますので、ご注意ください。  
設定を行わない場合、電子入札システムに接続できない等の不具合が起こる可能性があります。  
パソコンを利用するユーザーが複数ある場合は、ユーザー毎に同じ設定を行ってください。

**(B)の設定**はご利用になる OS によって設定方法が変わりますので、ご注意ください。

## (A)信頼済みサイト、ポップアップブロックの設定

以下の手順にて、信頼済みサイトの登録を行ってください。

### 【Microsoft Edge をご利用の場合の(A)の設定】

Microsoft Edge (Chromium 版)で電子入札システムを利用する前(複数の電子入札システムを利用する予定がある場合は、いずれか1つの電子入札システムを利用する前)に、以下の「キャッシュクリア」と「ポップアップ許可の登録」を行ってください。

これらの操作は、初回利用時には必ず実施してください。

なお、電子入札システムの操作で不具合が発生した場合、再度これらの操作を行うことで改善されることがあります。

### キャッシュクリア、ポップアップ許可の設定

以下の手順で実施してください。

- (1)Microsoft Edge を起動し、ウィンドウ右上の「×」のすぐ下にある「…」をクリックし、表示されたメニューの「設定」をクリックします。



(2) 左側のメニューにある「プライバシー、検索、サービス」をクリックし、表示された画面の「閲覧データをクリア」にある「クリアするデータを選択」ボタンをクリックします。



- (3)「Cookie およびその他のサイトデータ」と「キャッシュされた画像とファイル」のチェックボックスをチェック☑してから、「今すぐクリア」ボタンをクリックします。



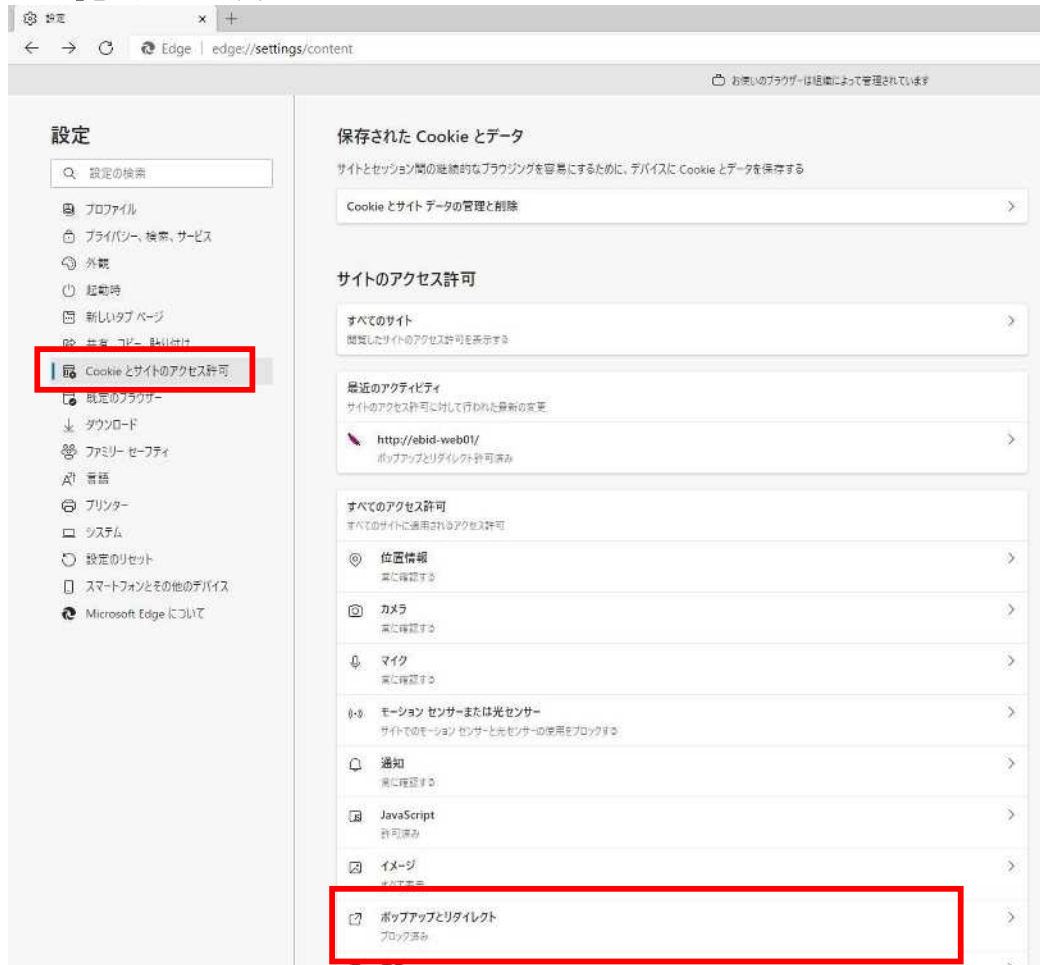
## ポップアップ許可の登録

(1) Microsoft Edge を起動し、ウィンドウ右上の「×」のすぐ下にある「…」をクリックし、表示されたメニューの「設定」をクリックします。





(2)画面左側のメニューの「Cookie とサイトのアクセス許可」をクリックして、表示された画面の「ポップアップとリダイレクト」をクリックします。



(3)「許可」欄の右にある「追加」を押下します。



- (4) 利用する電子入札システムの URL を入力し、「追加」ボタンをクリックします。  
<https://www.ebs-cloud.fwd.ne.jp> (電子入札のみ使用する場合はこちらのみ)  
<https://www.epi-cloud.fwd.ne.jp>



- (5) 入力した URL が「許可」欄に追加されていることを確認します。



Microsoft Edge をご利用の場合の(A)の設定は以上です。

### 【Google Chrome をご利用の場合の(A)の設定】

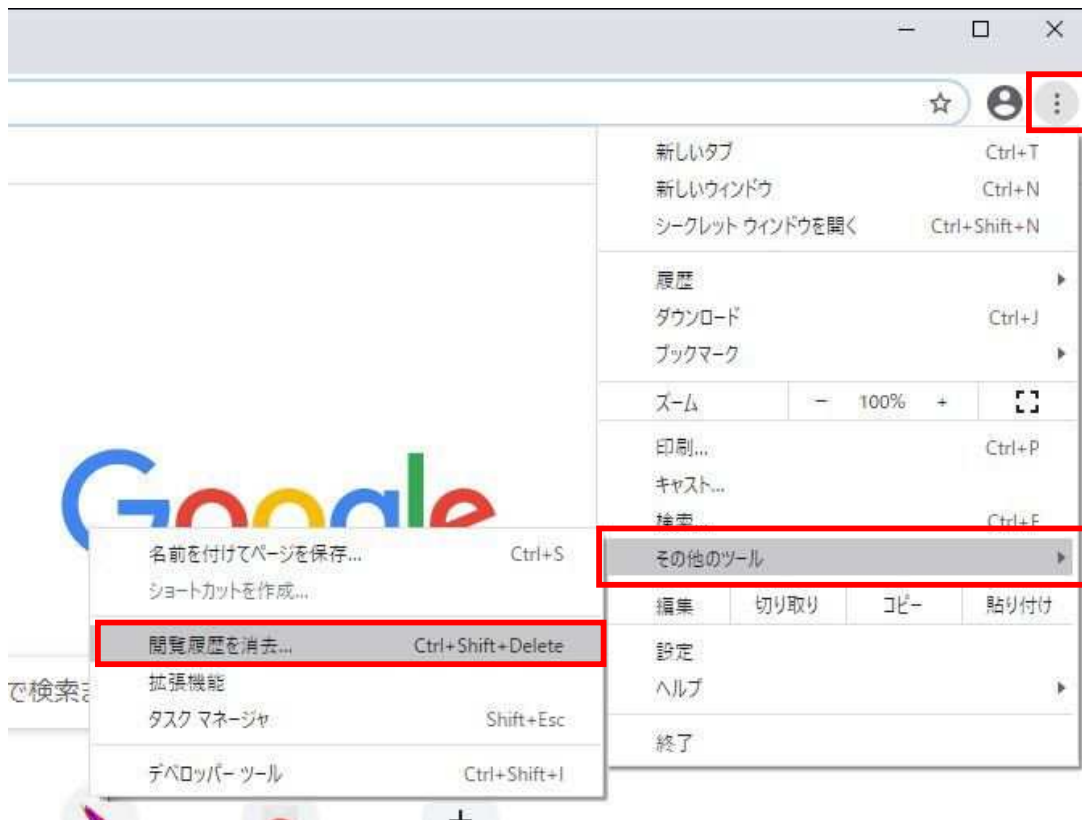
Google Chrome で電子入札システムを利用する前(複数の電子入札システムを利用する予定がある場合は、いずれか1つの電子入札システムを利用する前)に、以下の「キャッシュクリア」と「ポップアップ許可の登録」を行ってください。

これらの操作は、初回利用時には必ず実施してください。

なお、電子入札システムの操作で不具合が発生した場合、再度これらの操作を行うことで改善されることがあります。

#### キャッシュクリア

- (1) Google Chrome のウィンドウ右上の「×」のすぐ下にある「…」をクリックして、表示されたメニューから「その他のツール」にマウスポインタを合わせ、表示されるサブメニューの「閲覧履歴を消去…」をクリックします。



(2)「Cookie と他のサイトデータ」と「キャッシュされた画像とファイル」のチェックボックスをチェック☑してから、「データを削除」ボタンをクリックします。

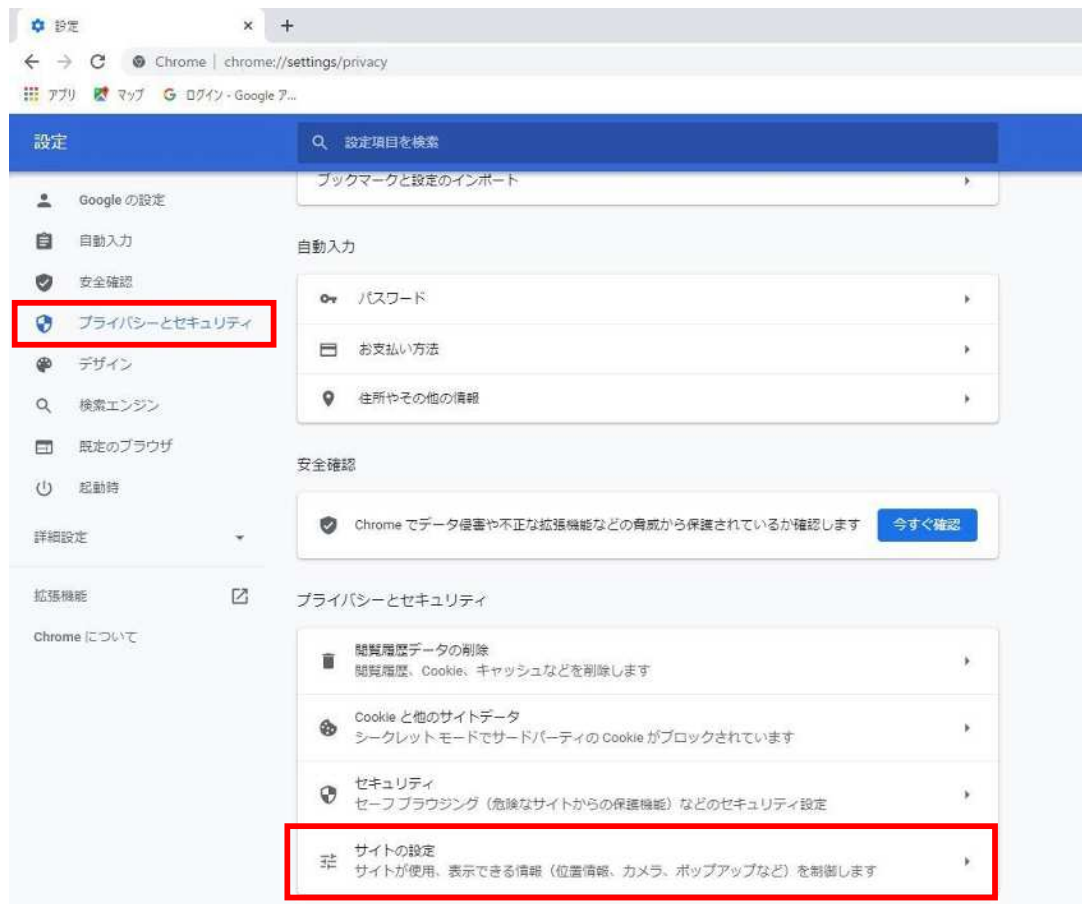


## ポップアップ許可の登録

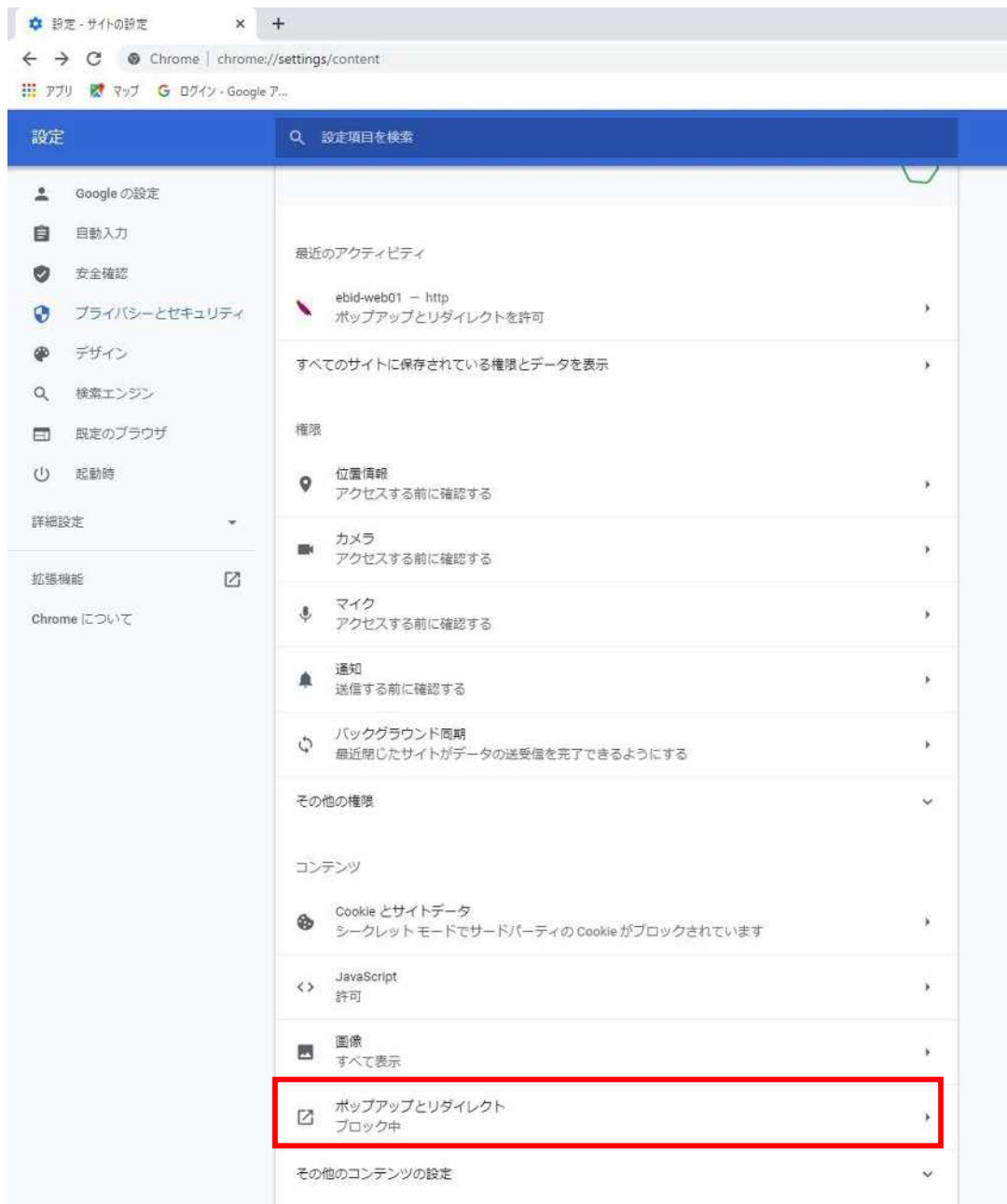
(1) Google Chrome のウィンドウ右上の「×」のすぐ下にある「…」をクリックして、表示されたメニューから「設定」をクリックします。



(2)画面左側のメニューの「プライバシーとセキュリティ」をクリックして、表示された一覧から「サイトの設定」をクリックします。



(3) 表示された画面の「ポップアップとリダイレクト」をクリックします。



(4)「許可」欄の右にある「追加」ボタンをクリックします。



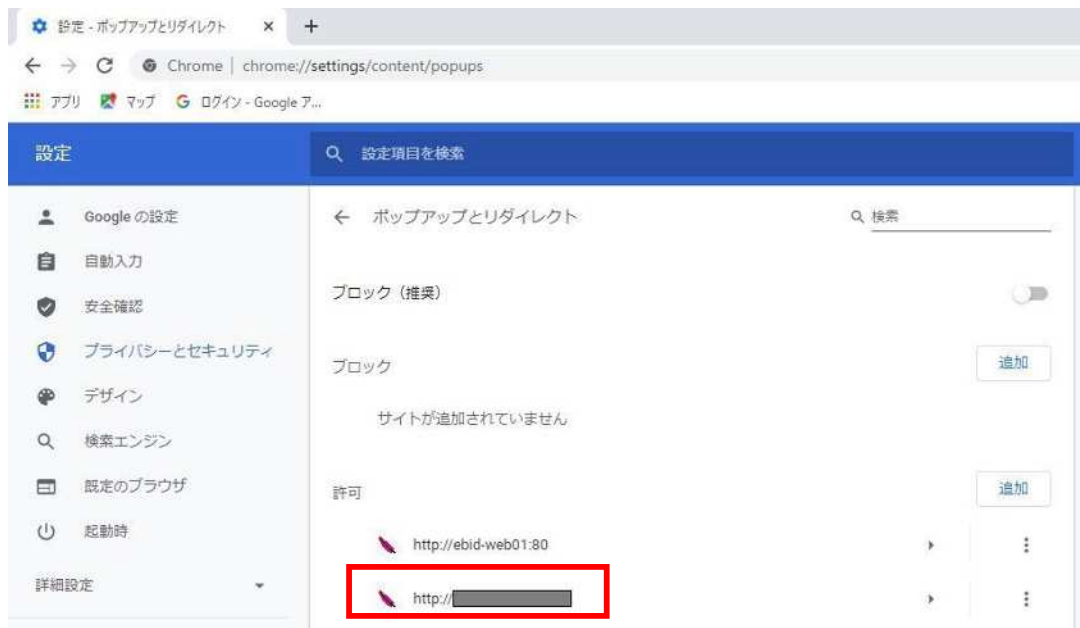
(5) 利用する電子入札システムの URL を入力し、「追加」ボタンをクリックします。

<https://www.ebs-cloud.fwd.ne.jp> (電子入札のみ使用する場合はこちらのみ)  
<https://www.epi-cloud.fwd.ne.jp>





(6) 入力した URL が「許可」欄に追加されていることを確認します。



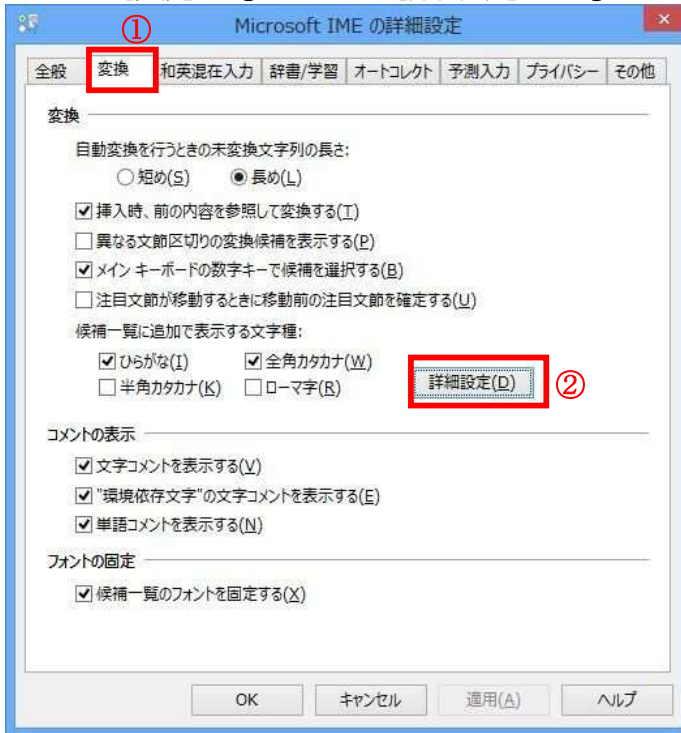
Google Chrome をご利用の場合の(A)の設定は以上です。

## (B) 使用フォントに関する設定方法

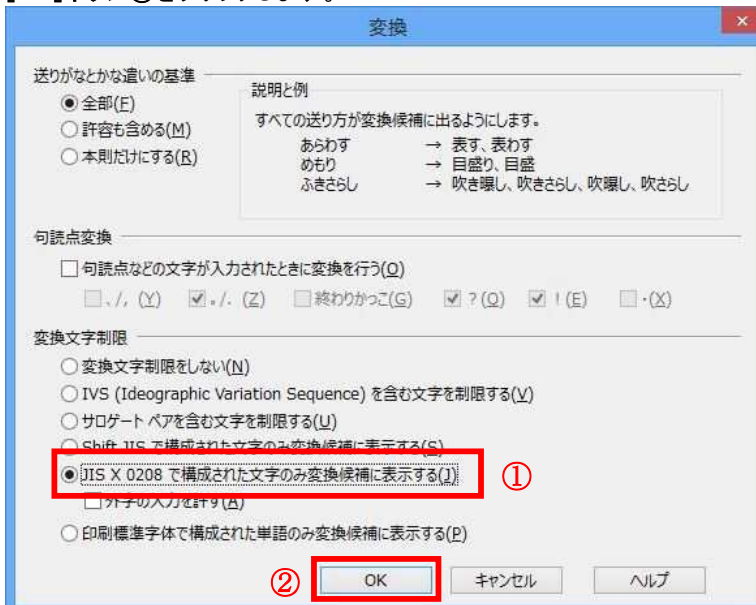
電子入札システムでは JIS2004 フォントパッケージを使用することが出来ません。  
以下の手順にて、フォントの設定を行ってください。

### 1. Windows10(バージョン 1909 以前)をご利用の場合の(B)の設定

- (1) タスクバーに表示されている「あ」や「A」を右クリックし、「プロパティ」を開きます。  
メニューに「プロパティ」がない場合は、後の「Windows10(バージョン 2004 以降)」の場合の手順をご確認ください。
- (2) 画面上部の**[変換]タブ①**をクリックし、**[詳細設定]ボタン②**をクリックします。



- (3) **[JIS X 0208 で構成された文字のみ変換候補に表示する]①**をチェックします。  
**[OK]ボタン②**をクリックします。



Windows10(バージョン 1909 以前)をご利用の場合の(B)の設定は以上です。

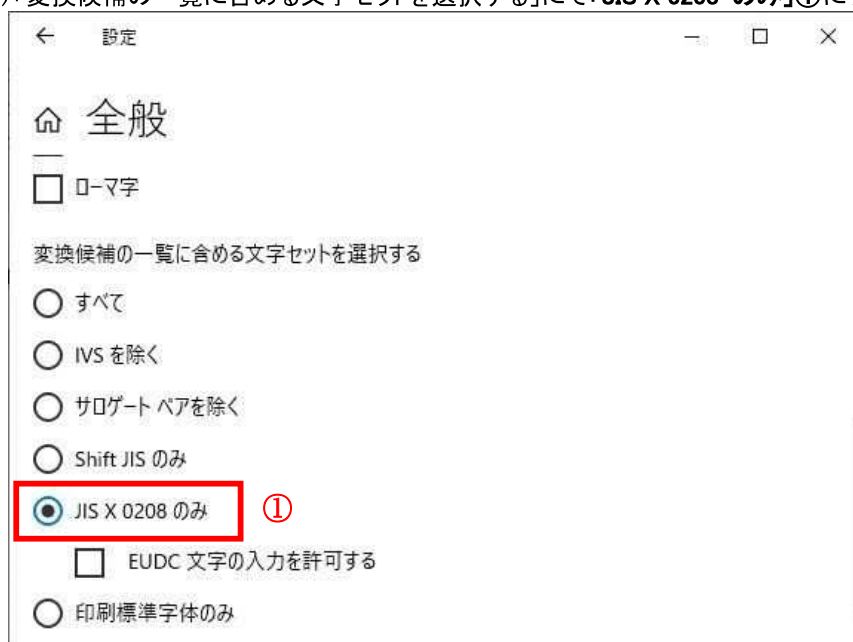
## 2. Windows10(バージョン 2004 以降)または Windows11 をご利用の場合の(B)の設定

(1) ツールバーに表示される「A」や「あ」を右クリックし、「設定」①を選択します。

(2) Microsoft IME の設定画面より、「全般」①をクリックします。



(3) 「変換候補の一覧に含める文字セットを選択する」にて「JIS X 0208 のみ」①にチェックをします。



Windows10(バージョン 2004 以降)または Windows11 をご利用の場合の(B)の設定は以上です。

### 電子入札ヘルプデスク

「4.パソコンの環境設定」「5.利用者登録」他、システムの操作方法に関するお問い合わせ先

☎ 0570-021-777 (平日 9:00-12:00 13:00-17:30)

✉ [sys-e-cydeenasphelp.rx@ml.hitachi-systems.com](mailto:sys-e-cydeenasphelp.rx@ml.hitachi-systems.com)