

課長	係長	係

年 月 日

確認申請番号 第 号

## 排水設備工事完了届書

芦屋町長殿

検査日時予約		年 月 日	午前・午後	:	時現地
申請人	住所				
	ふりがな				
	氏名				
	電話				
該当家屋居住者数		名 *下水道普及率統計に必要ですので、記入にご協力ください。			
設置場所	芦屋町				
工事完了日	年 月 日				
検査日	年 月 日				
検査結果	合格		不合格		
検査員	芦屋町都市整備課				印
指示項目					
水道メーター番号					
水道メーター口径	口径 13mm・20mm・25mm・その他( ) mm				
水道メーター指針	m <sup>3</sup>				
取扱下水道 指定工事店	芦屋町指定工事店番号 第 号				
					社 印

(様式第14号)

課長	係長	係

年 月 日

確認申請番号 第 号



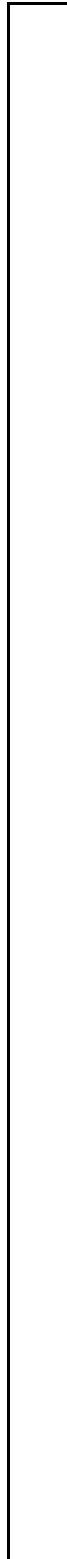

## 排水設備設置計画(変更)確認申請書

芦屋町長殿

下記のとおり申請します。

申請人住所	
ふりがな	
氏名	
電話番号	
申請区分	<input type="checkbox"/> 汲取り便所の改造 <input type="checkbox"/> 新築に伴う水洗便所 <input type="checkbox"/> 増築に伴う水洗便所 <input type="checkbox"/> 浄化槽から切替 <input type="checkbox"/> 排水設備の計画変更 <input type="checkbox"/> 除外施設の設置等 <input type="checkbox"/> その他・・・
下水道使用者	<input type="checkbox"/> 申請人と同じ <input type="checkbox"/> 申請人と別(別紙1下水道使用者名簿添付のこと)
居住人数	名
設置場所	芦屋町
用途区分	<input type="checkbox"/> 一般住宅 <input type="checkbox"/> 店舗( ) 工場( ) 貸家等( 棟 世帯) アパート等の名称 ( ) その他・・・
用水区分	<input type="checkbox"/> 水道水 <input type="checkbox"/> 水道・井戸水併用 <input type="checkbox"/> 井戸水のみ
取扱指定工事店	担当責任技術者
芦屋町指定工事店登録番号 第 号	芦屋町責任技術者登録番号 第 号
	責任技術者氏名
	町受付印
	手数料納付欄 <input type="checkbox"/> 未納付 <input type="checkbox"/> 納付済

縦断図 縮尺 縦 横



地盤高

土被り

管低高

屈削深

追加距離

	方 向	
	縮 尺	

(別紙1)

### 芦屋町下水道使用者名簿

確認申請番号	第	号	アパート等名称		
設置場所	芦屋町				

部屋番号						
世帯主氏名				世帯人数	人	
メーター番号	記号		番号		メーター指針	m <sup>3</sup>
部屋番号						
世帯主氏名				世帯人数	人	
メーター番号	記号		番号		メーター指針	m <sup>3</sup>
部屋番号						
世帯主氏名				世帯人数	人	
メーター番号	記号		番号		メーター指針	m <sup>3</sup>
部屋番号						
世帯主氏名				世帯人数	人	
メーター番号	記号		番号		メーター指針	m <sup>3</sup>
部屋番号						
世帯主氏名				世帯人数	人	
メーター番号	記号		番号		メーター指針	m <sup>3</sup>
部屋番号						
世帯主氏名				世帯人数	人	
メーター番号	記号		番号		メーター指針	m <sup>3</sup>
部屋番号						
世帯主氏名				世帯人数	人	
メーター番号	記号		番号		メーター指針	m <sup>3</sup>
部屋番号						
世帯主氏名				世帯人数	人	
メーター番号	記号		番号		メーター指針	m <sup>3</sup>

**注意**

- \*各世帯ごとに記入して下さい。
- \*新築等で使用者が未定の場合は、アパート名・部屋番号・水道メーターのデーターのみ記入して提出して下さい。