

芦屋町イメージキャラクター「アッシー」  
デザインマニュアル



福岡県 芦屋町  
遠賀郡

## ■ デザインについて

このデザインマニュアルは、芦屋町イメージキャラクター「アッシー」を使用するにあたり、デザインの基本的なルールをまとめ、情報の共有およびイメージの統一を図るものです。イメージキャラクター「アッシー」使用の際は、使用上の注意やルールに留意してご使用ください。

### 芦屋町イメージキャラクター「アッシー」について

芦屋町のイメージキャラクター「アッシー」は、芦屋町の伝統工芸品である「芦屋釜」をモチーフにデザインされました。

アッシーは芦屋町のロゴマークが入った白い衣装を着用し、その白と靴の緑は芦屋の「白砂青松」の海岸をイメージしています。<sup>※2</sup>

また、キャラクター化された特産品の「あしやんいか」は、いつもアッシーに寄り添う仲の良い友達です。

両手を大きく広げたウェルカムのポーズで芦屋町にお越しのお客様をお迎えします。

※1 古来から、茶釜といえば「芦屋釜」といわれるほど芦屋の釜は、数々の名品を生み出しています。

※2 例外的に服を着る場合もあります。


### アッシーの基本デザイン



© 芦屋町

# 色指定 1 (基本型)

## ■ 分解色指示



## ■ 特色指示



DIC-2292



DIC-112



DIC-129



DIC-354



DIC-2545



DIC-73



DIC-198




DIC-79



DIC-160

## 色指定 2 (着物型)

### ■ 分解色指示



### ■ 特色指示



DIC-2292



DIC-112



DIC-621



DIC-354



DIC-2545





DIC-198



DIC-2345

# 色指定 3 (グレースケール)


## ■ グレースケール



## デザイン使用での注意事項 -1

### ■最小表示（サイズ）

視認性確保のため、原則、体の天地は20ミリ以上にしてください。



### ■名称または著作権表示

キャラクターに、「芦屋町イメージキャラクターアッシー」と表記してください。スペース等の関係で難しいときは、「© 芦屋町」または「芦屋町アッシー」と表記してください。デザイン上表現自体が困難なとき、適切な表示方法が不明なときは、相談してください。



芦屋町イメージキャラクターアッシー

© 芦屋町

芦屋町アッシー


左記のいずれかを  
表記してくだ  
さい。

## デザイン使用での注意事項 -1

### ■名称または著作権の表示例

名称または著作権の表示は、アッシーのデザインの近くに表示します。

#### 芦屋町イメージキャラクターアッシー



© 芦屋町



芦屋町  
アッシー

※上記は表示例です。文字の種類・配置・サイズ等はこれらに限定しません。アッシーデザイン近くに表示できない場合は、その他の箇所（例：商品タグ、説明書等）に記載ください。

## デザイン使用での注意事項 -2

### ■ 背景色

◎キャラクターの黒いアウトラインが背景色にかぶったり、わかりづらくなならないようにしてください。背景が黒や明度の低い色の場合は、白く縁取ったり、窓にしてください。





## デザイン使用での禁止事項



✕ ロゴマークの  
サイズ変更



✕ ロゴマークの  
縦横比変更



✕ ロゴマークを  
文字に変更



✕ カラー版に  
単色ロゴ使用



✕ 切り抜きで  
ロゴマークが切れる



✕ 色の変更



✕ 文字を重ねる



✕ 新たな図柄を加える



✕ イカを移動する



✕ 左右反転させる




✕ 縦横比を変える

# デザインバリエーション

## 1 ウェルカム／元気.



(基本)



## デザインバリエーション

### 2. 喜ぶ／楽しい／ジャンプ①




## デザインバリエーション

### 2. 喜ぶ／楽しい／ジャンプ②



### 3. 驚き／挑戦／やる気



### 4. 手を振る／指差す／紹介する①



## デザインバリエーション

### 4. 手を振る／指差す／紹介する②



(左手)




(右手)




## デザインバリエーション

### 5. 感動／感激



### 6. アピール／叫ぶ



### 7. 考える／想像する①



## デザインバリエーション

### 7. 考える／想像する②



### 8. おじぎ／ありがとうございます



### 9. 眺める／探す





## デザインバリエーション

### 10. 歩く／散歩する



### 11. つくる




### 12. 茶を点てる

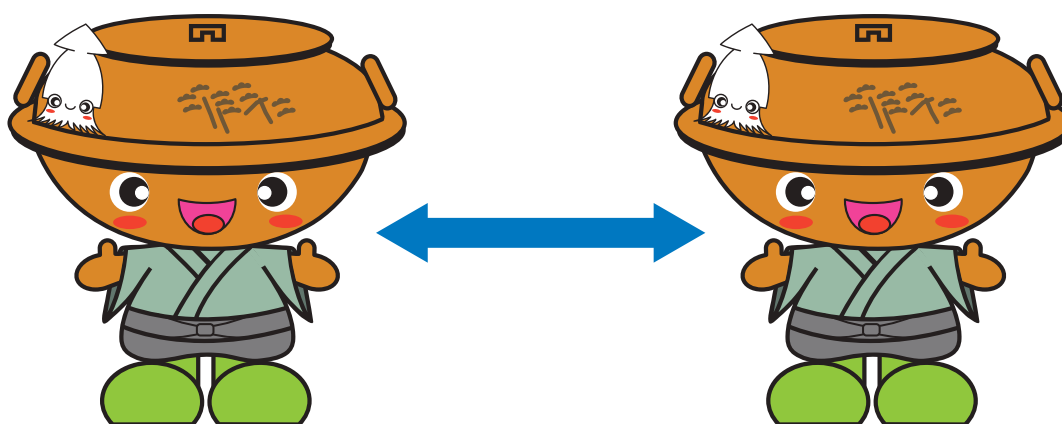




13. 消毒する



14. 身体的距離の確保



15. マスクの着用



16. 手洗い



17. 咳エチケット 1




18. 咳エチケット 2



19. 検温




20. 換気中




21. 黙食



22. 黙浴




23. 入場制限



24. ゴミの廃棄



25. 立ち位置




26. 線画デザイン



## デザインバリエーション

27. ウェルカム／元気.



デザインバリエーション



28. 喜ぶ／楽しい／ジャンプ①



デザインバリエーション






## デザインバリエーション

### 29. 喜ぶ／楽しい／ジャンプ②



### 30. 驚き／挑戦／やる気



## デザインバリエーション



### 3 1. 手を振る／指差す／紹介する①



## デザインバリエーション

### 3 2. 手を振る／指差す／紹介する②



(左手)



(左手)



(右手)





(右手)

# デザインバリエーション



## デザインバリエーション


### 3 3. 感動／感激



### 3 4. アピール／叫ぶ



## デザインバリエーション



### 35. 考える／想像する①



## デザインバリエーション

### 36. 考える／想像する②



### 37. おじぎ／ありがとうございます



## デザインバリエーション



### 38. 眺める／探す





## デザインバリエーション


### 39. 歩く／散歩する



### 40. つくる



# デザインバリエーション



## 41. 茶を点てる





## お問い合わせ

芦屋町役場 企画政策課 広報情報係

電話／093-223-3569 ファクス／093-223-3927

令和5年9月