

市町村財政状況の推移(平成29年度～令和3年度) その2

建制番号	市町村名
37	芦屋町

(1) 歳入・歳出の推移 (単位:百万円)

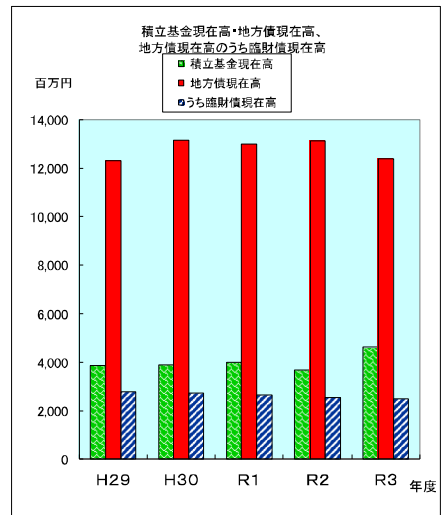
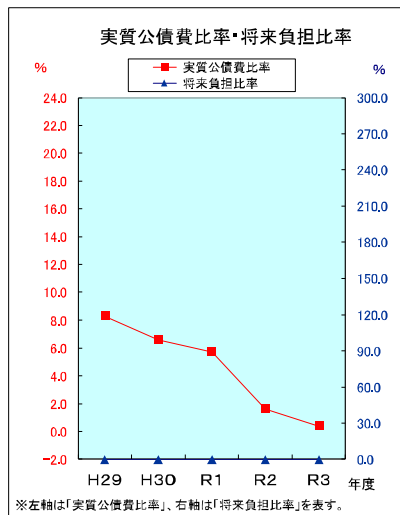
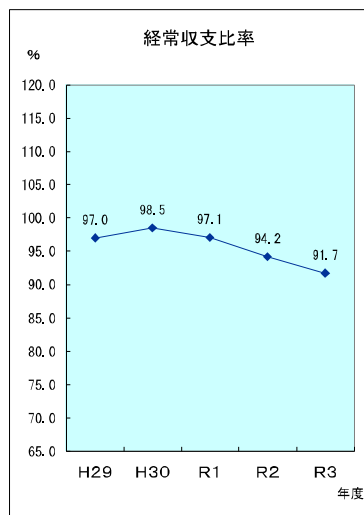
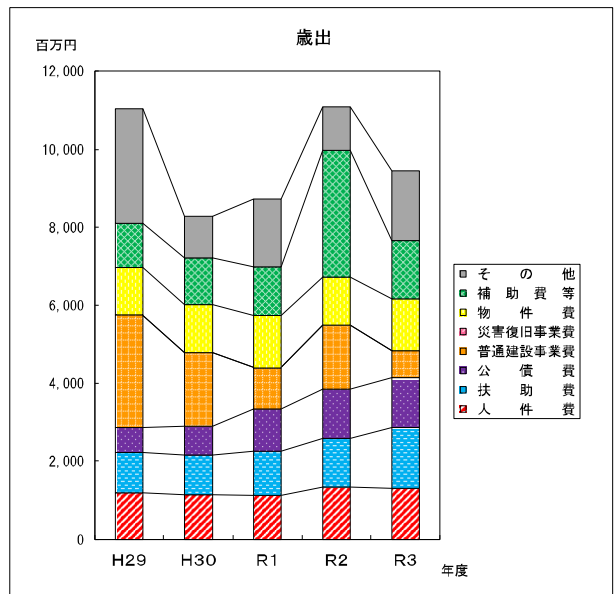
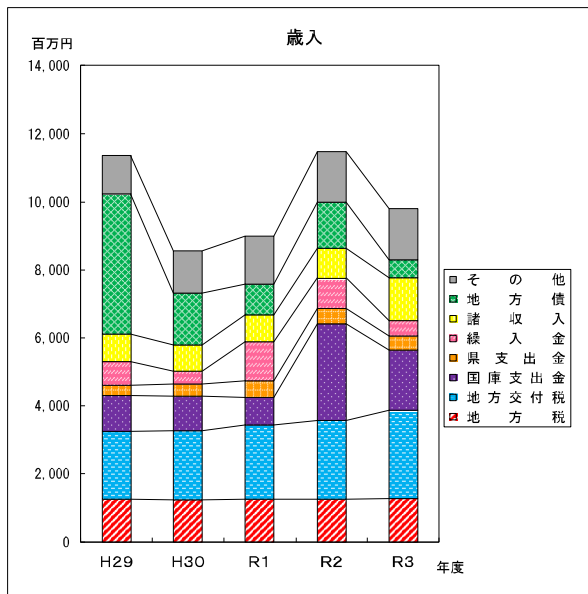
区 分	H29	H30	R1	R2	R3
地方税	1,245	1,228	1,243	1,238	1,258
地方交付税	1,987	2,021	2,179	2,316	2,599
国庫支出金	1,054	1,020	820	2,862	1,769
県支出金	308	361	483	437	423
繰入金	706	386	1,144	908	446
諸収入	820	779	800	875	1,274
地方債	4,126	1,516	905	1,359	532
その他	1,125	1,257	1,415	1,491	1,507
歳入合計	11,371	8,568	8,989	11,486	9,808

(単位:百万円)

区 分	H29	H30	R1	R2	R3
人件費	1,181	1,136	1,123	1,329	1,293
扶助費	1,045	1,018	1,137	1,249	1,568
公債費	634	733	1,080	1,268	1,289
普通建設事業費	2,886	1,895	1,060	1,644	681
災害復旧事業費	0	0	0	0	0
物件費	1,229	1,233	1,345	1,237	1,332
補助費等	1,132	1,194	1,236	3,244	1,499
その他	2,934	1,075	1,741	1,124	1,786
歳出合計	11,041	8,284	8,722	11,095	9,448

(2) 主要財政指標の推移 (単位:百万円、%)

区 分	H29	H30	R1	R2	R3
経常収支比率	97.0	98.5	97.1	94.2	91.7
実質公債費比率	8.3	6.6	5.7	1.6	0.4
将来負担比率	-	-	-	-	-
積立基金現在高	3,860	3,891	3,998	3,685	4,632
地方債現在高	12,314	13,142	13,005	13,127	12,395
うち臨財債現在高	2,785	2,743	2,656	2,555	2,484



※左軸は「実質公債費比率」、右軸は「将来負担比率」を表す。