



# 市町村財政状況の推移(平成27年度～令和元年度) その2

建制番号	市町村名
37	芦屋町

(1) 歳入・歳出の推移

(単位:百万円)

区 分	H27	H28	H29	H30	R1
地方税	1,209	1,238	1,245	1,228	1,243
地方交付税	2,051	1,968	1,987	2,021	2,179
国庫支出金	779	845	1,054	1,020	820
県支出金	389	334	308	361	483
繰入金	1,002	619	706	386	1,144
諸収入	575	603	820	779	800
地方債	1,293	2,104	4,126	1,516	905
その他	1,171	1,009	1,125	1,257	1,415
歳入合計	8,469	8,720	11,371	8,568	8,989

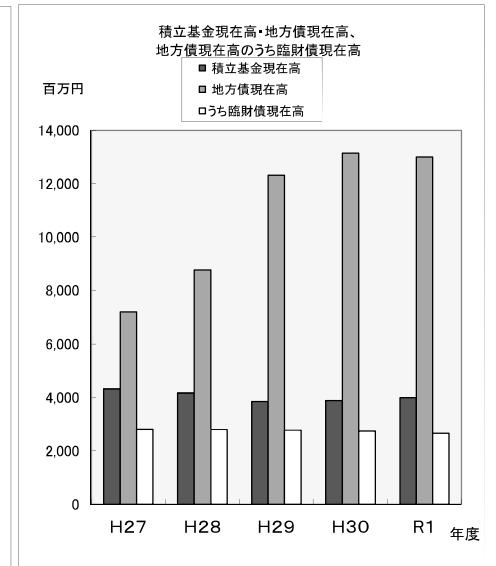
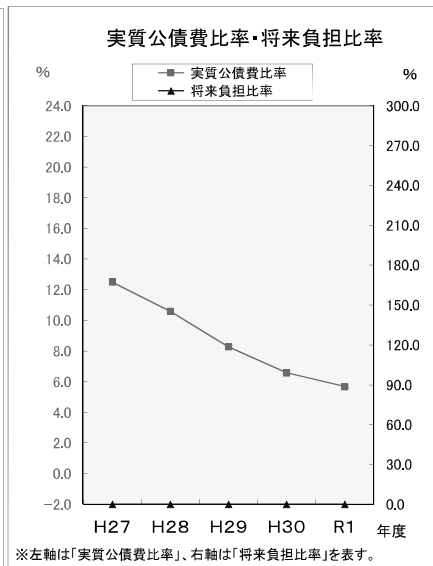
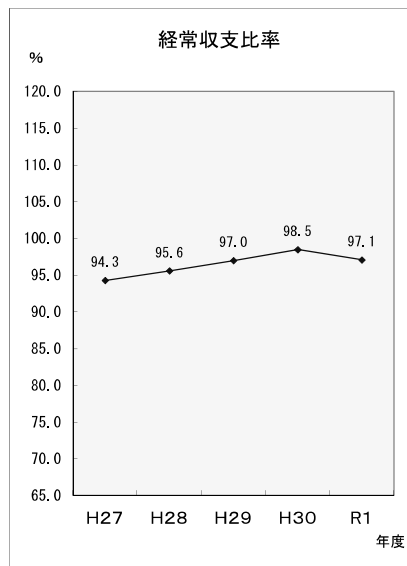
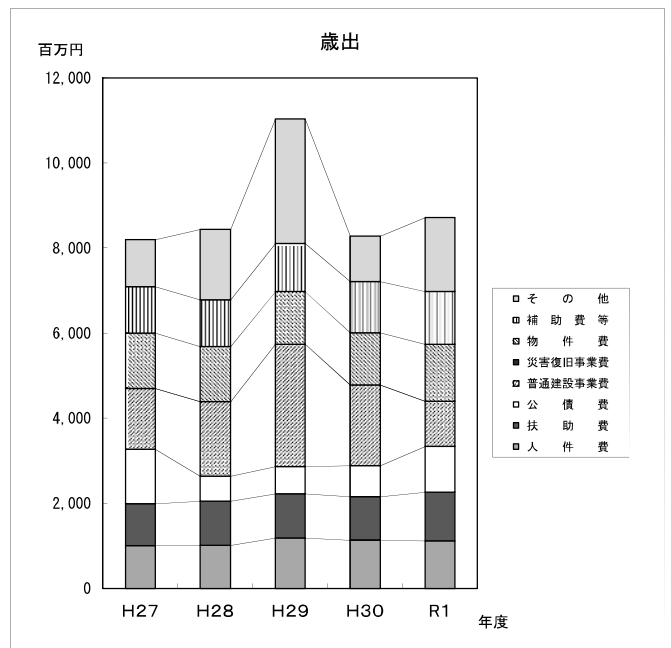
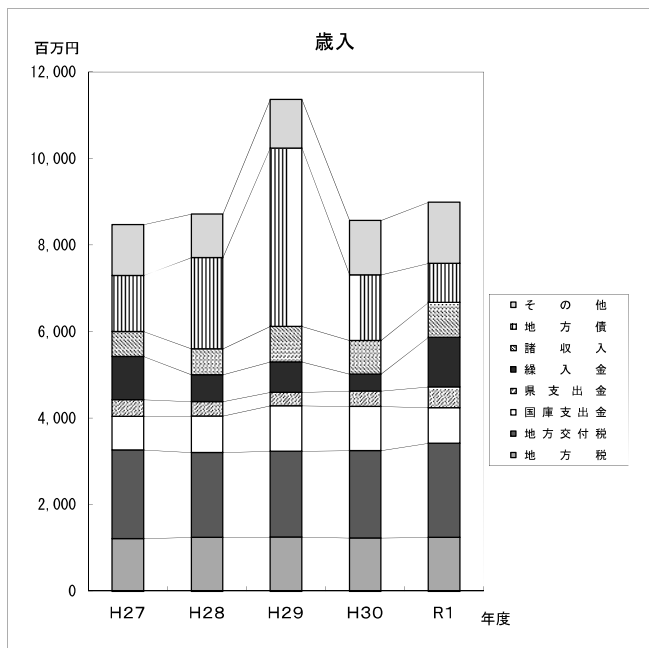
(単位:百万円)

区 分	H27	H28	H29	H30	R1
人件費	1,010	1,019	1,181	1,136	1,123
扶助費	981	1,032	1,045	1,018	1,137
公債費	1,278	589	634	733	1,080
普通建設事業費	1,432	1,751	2,886	1,895	1,060
災害復旧事業費	2	0	0	0	0
物件費	1,303	1,301	1,229	1,233	1,345
補助費等	1,087	1,090	1,132	1,194	1,236
その他	1,108	1,660	2,934	1,075	1,741
歳出合計	8,201	8,442	11,041	8,284	8,722

(2) 主要財政指標の推移

(単位:百万円、%)

区 分	H27	H28	H29	H30	R1
経常収支比率	94.3	95.6	97.0	98.5	97.1
実質公債費比率	12.5	10.6	8.3	6.6	5.7
将来負担比率	-	-	-	-	-
積立基金現在高	4,328	4,173	3,860	3,891	3,998
地方債現在高	7,200	8,772	12,314	13,142	13,005
うち臨財債現在高	2,821	2,807	2,785	2,743	2,656



※左軸は「実質公債費比率」、右軸は「将来負担比率」を表す。